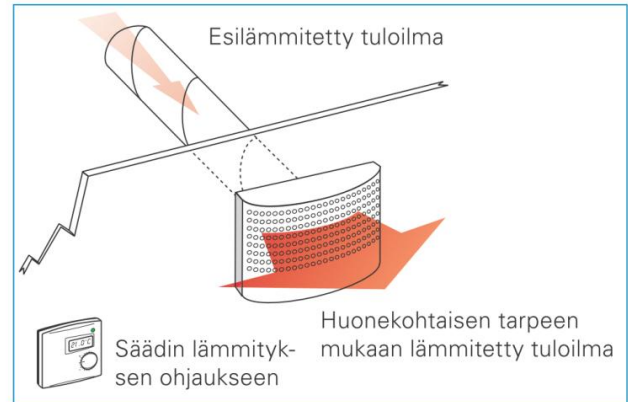


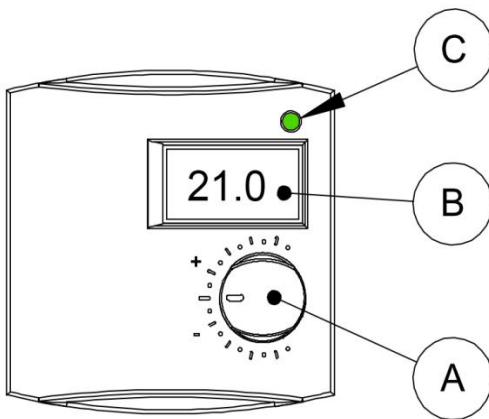
## KÄYTTÖOHJE

ECO ilmalämmittimet ohjaavat huonelämpötilaa. Järjestelmään kuuluu säädin, tuloilmalaitteet (1-3 kpl/säädin), kytkin ja mahdollisesti poissaolokytkin. Yleensä joka huoneessa on oma järjestelmä.

Säädin mittaa huonelämpötilaa ja ohjaa sen mukaan tuloilmalaitteessa olevaa lämmityspatteria.



Järjestelmän lämpötilan säätöalueen (+/-3°C) oletuskeskipiste on 21 °C. Voit säätää lämpötilan asetusarvoa välillä 18-24°C lämpötilansäätönupilla A.



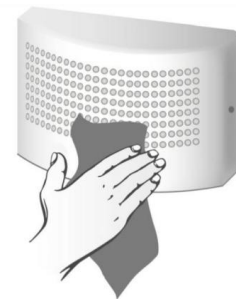
Kun käännät lämpötilansäätönupia, uusi asetusarvo tulee hetkeksi näkyviin näytölle B. Normaalisti näytöllä näkyy huonelämpötila.

LED C kertoo lämmityspatterin toiminnan: vihreä valo = lämmitys on pois päältä  
punainen valo = lämmitys on päällä

Poissaolokytkimellä voit pudottaa huonelämpötilan asetusarvon 3°C alhaisemmaksi, esim. kun tilat ovat tyhjillään.

### Huolto

**HUOM! Kytke järjestelmä jännitteettömäksi aina huollon ajaksi.** Voit pyyhkiä pölyt tuloilmalaitteen ulkopinnasta tarpeen vaatiessa. Älä käytä märkää rättiä, koska sisäpuolella on jännitteisiä osia.



### VAROITUS!

**Tuloilmalaitteen sisällä on 230V jännite. Älä työnnä mitään sen sisään. Lapset eivät saa päästä käsiksi laitteeseen ilman jatkuvaa valvontaa. Lapsille on kerrottava sähköiskun vaarasta. Tuloilmalaitteen saa avata vain ammattimies, joka on riittävästi perehtynyt laitteeseen.**